

PIVOTANTE INDUSTRIAL

Modelo DP2



Puerta frigorífica pivotante de excelente calidad, especialmente diseñada para instalaciones de uso intensivo de conservación, congelación o túnel.

Es una puerta robusta, duradera, con magnífica eficiencia energética y un mínimo mantenimiento.

Su diseño permite conseguir la máxima estanqueidad en puertas grandes gracias a su cierre de dos puntos.

MARCO

- Marco y contramarco contruidos en aluminio anodizado y lacado en blanco con tratamiento anticorrosión
- Doble rotura de puente térmico
- Fijación mediante tornillería oculta
- Resistencia calefactora incluida en marcos para baja temperatura y congelación
- Pisadera construida en aluminio reforzado con alojamiento para resistencia en marcos a partir de Baja Temperatura Adaptable a diferentes espesores de panel.


HOJA

- Marco de aluminio anodizado con excelente rotura de puente térmico y acabado imitación inoxidable con tratamiento anticorrosión
- En ambas caras chapa de espesor 0,6mm de acero galvanizado y lacado en blanco, RAL 1006
- Espuma de poliuretano de alta densidad tipo B2
- Clasificación al fuego Bs10
- Burlete EPDM de doble alveolo muy flexible a temperaturas negativas

HERRAJES


- Cierre exterior tipo palanca en aluminio lacado y dos puntos de presión
- Maneta interior de aluminio lacado tipo palanca con distintivos reflectantes
- Bisagras de aluminio lacado con rampa de elevación y eje inoxidable
- Tornillería en acero inoxidable A2

0°C
Conservación




espesor
100mm

Hasta -25°C
Congelación



espesor 120mm
Resistencia
40 W/m

Hasta -40°C
Túnel



espesor 150mm
Resistencia
65 W/m



OPCIONES

Marco

- Marco bastidor con capilla para paso de canales aéreos
- Marco bastidor para terminación Obra
- Adaptable a paneles de diferente espesor hasta un máximo de 200mm.
- Marco Bastidor continuo
- Pisadera en acero inoxidable para adaptar a cámaras con suelo panel hasta 100mm de espesor
- Acabado en anodizado inoxidable gratado repulido

Hoja

- Acabado de la hoja con chapa lacada color, acero inoxidable, pvc, polyester (consultar disponibilidad)
- Protección inferior con chapa aluminio damero, PVC 5mm o chapa de acero inoxidable
- Cerradura homologada con desbloqueo interior
- Visor con cristal tipo climalit de 400x400mm en aluminio para temperatura de conservación

PIVOTANTE INDUSTRIAL

Modelo DP2

DIMENSIONES BÁSICAS

