

# CORTINA DE LAMAS DE PVC

## Modelo DL1



USO INDUSTRIAL




USO COMERCIAL

Cortina de lamas de PVC para colocar en cámaras de conservación (0°C), congelación (-20°C), o túnel (-40°C). Muy utilizada en industrias cárnicas, pesqueras, etc... o supermercados y pequeños negocios. Su instalación contribuye a un mayor ahorro energético al evitar las pérdidas de frío en las aperturas de la puerta. Proporciona higiene y resistencia en ambientes agresivos.

### CARACTERÍSTICAS TÉCNICAS


- Se suministra con una longitud de lamas para colocar el soporte tras el dintel de la puerta sin ocupar luz libre de paso
- Facilidad de montaje e instalación
- Lamas de PVC transparente calidad alimentaria
- Lamas intercambiables individualmente con un ancho de 200mm
- Colocación alterna de las lamas
- Adaptables a cualquier espacio
- Solape entre lamas de 40 a 60mm
- Colocación en pared o techo
- Soporte y cartelas de lamas fabricados en acero inoxidable
- Tornillería utilizada en acero inoxidable

0°C  
Conservación




espesor de  
lama 3mm

Hasta -25°C  
Congelación





espesor de  
lama 3mm

Hasta -40°C  
Túnel



espesor de  
lama 5mm



Opcional

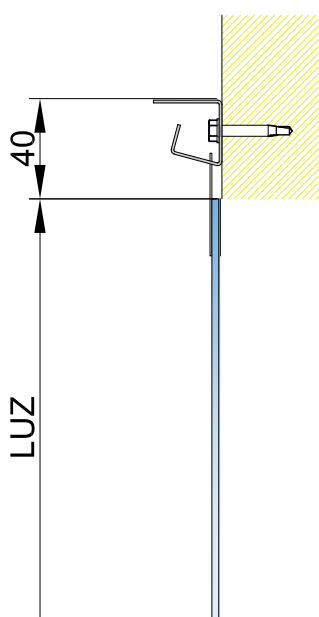
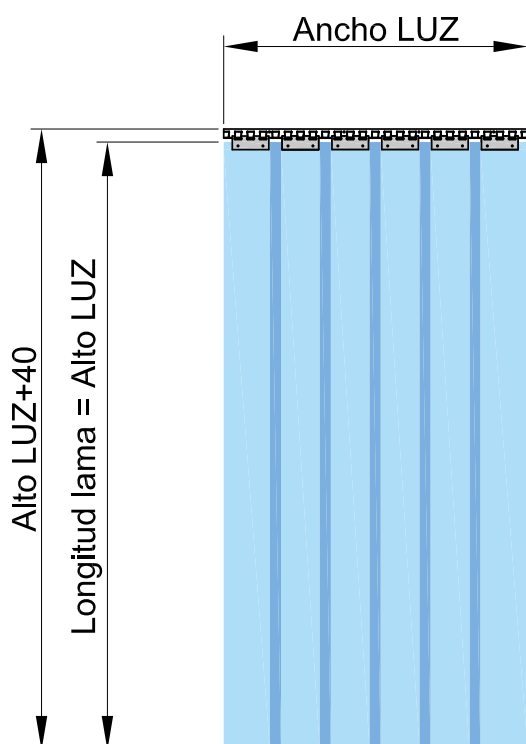
### OPCIONES

- Marco con terminación para obra en aquellos pasos que no incorporan puerta
- Marco adaptable a paneles de diferente espesor hasta un máximo de 200mm. en aquellos pasos que no incorporan puerta
- Posibilidad de colocar lamas alternas de color no transparente. (Consultar disponibilidad)
- Posibilidad de forzar solape de 60mm en todas las lamas para un mayor aislamiento en recintos de Congelación o Túnel
- Por indicación del cliente lamas de espesor 5mm
- Sistema de guía corredera fabricado en acero inoxidable con apertura a derechas o izquierda

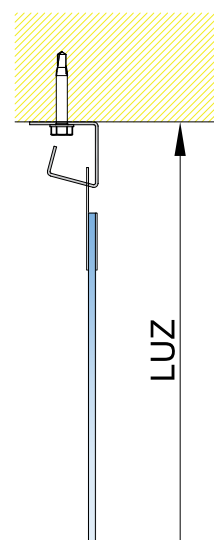
# CORTINA DE LAMAS DE PVC

## Modelo DL1

### DIMENSIONES BÁSICAS



Fijación a PARED  
(o tras el bastidor)



Fijación a TECHO  
(o bajo el bastidor)

### Nota importante para la instalación

Todas nuestras cortinas se suministran para una instalación estándar (fijación a pared).

En el caso de una instalación (fijación a techo), se tendrá que cortar las lamas 25mm para que no arrastren por el suelo.