

CORREDERA DE SERVICIO

Modelo DC3



Puerta corredera ligera de servicio de chapa lacada. Indicada para separación de salas de trabajo, almacenes, oficinas, siempre con temperaturas positivas. Una puerta ligera con un diseño simple, sanitario y efectivo. Puerta con excelente terminación y un mínimo mantenimiento.

MARCO

- Marco y contramarco contruidos en aluminio anodizado y lacado en blanco
- Con tratamiento de alta resistencia a la corrosión
- Fijación mediante tornillería oculta
- Adaptable a diferentes espesores de panel.

HOJA

- Espesor 40mm con marco de aluminio anodizado color blanco con tratamiento anticorrosión
- En ambas caras chapa de espesor 0,6mm de acero galvanizado y lacado en blanco, RAL 1006
- Aislamiento PIR poliisocianurato. Densidad 40-42kg/m3
- Clasificación al fuego Bs2d0
- Burlete EPDM de un alveolo muy flexible




HERRAJE

- Perfil guía construido en aluminio y acabado anodizado con rampas de aduste FERMOD
- Sistema guiado por rodamientos de PVC de alta resistencia y durabilidad
- Maneta exterior en aluminio
- Empuñadura interior de pvc lacado en verde, con distintivos reflectantes
- Tornillería en acero inoxidable A2

0°C
Conservación



espesor
40mm



OPCIONES

Marco

- Marco bastidor para terminación Obra
- Adaptable a paneles de diferente espesores.
- Acabado en anodizado inoxidable gratado repulido, consultar disponibilidad

Hoja

- Acabado de la hoja con chapa lacada color, acero inoxidable, pvc, polyester (consultar disponibilidad)
- Cerradura homologada con desbloqueo interior
- Visor tipo climalit de 300x400mm

CORREDERA DE SERVICIO

Modelo DC3

DIMENSIONES BÁSICAS

